

ร้อยละของหมู่บ้าน/ชุมชนที่มีการจัดกิจกรรมคัดแยกขยะมูลฝอยชุมชนที่ต้นทางครบทั้ง 4 ประเภท

ประจำปีงบประมาณ พ.ศ.2566

สำเนาถูกต้อง



นายศรณรินทร์ มังคลา  
เจ้าพนักงานสาขาตลิ่งชัน  
ระดับชำนาญงาน

ข้อ ๖๖ ร้อยละของหมู่บ้าน/ชุมชนที่มีการจัดกิจกรรมคัด  
แยกขยะมูลฝอยชุมชนที่ต้นทางครบทั้ง ๔ ประเภท

จำนวน ๓๓๙๘ครัวเรือน ได้รับการเก็บขนขยะคิดเป็น  
ร้อยละ ๑๐๐

## ข้อมูลพื้นฐาน

จังหวัด	ชัยภูมิ	อำเภอ	ภูเขียว
อปท.	อบต.ควางโจน		
ปีงบประมาณ	2566	เดือน	มกราคม
จำนวนประชากรตามทะเบียนราษฎร			11,724
จำนวนประชากรแฝง			0
จำนวนครัวเรือนตามทะเบียนราษฎร			3,398
มีการเก็บขยะมูลฝอยหรือไม่			มีการเก็บขนครอบคลุมพื้นที่ให้บริการทั้งหมด
Zero Waste			ไม่ใช่

## ข้อมูลด้านปริมาณ

### 1. ปริมาณขยะมูลฝอยที่เกิดขึ้น

ปริมาณขยะมูลฝอยชุมชนที่เกิดขึ้น ⓘ 370.713 ตัน/เดือน

### 2. ปริมาณขยะมูลฝอยที่เก็บขนไปกำจัด

2.1 จำนวนครัวเรือนที่ได้รับการเก็บขนขยะมูลฝอย

3,398 ครัวเรือน

คิดเป็น ร้อยละ 100.00

2.2 ปริมาณขยะมูลฝอยชุมชนที่เก็บขนได้ในเขต อปท.

330.000 ตัน/เดือน

แยกตามสถานที่กำจัดขยะ ดังนี้

ไม่ระบุสถานที่ 0.000 ตัน/เดือน

### 3. ขยะมูลฝอยที่ได้รับการจัดการในครัวเรือน ⓘ

0.000 ตัน/เดือน

3.1 ขยะมูลฝอยในครัวเรือนที่นำไปใช้ประโยชน์ ร้อยละ ⓘ

0.0

3.2 ขยะมูลฝอยในครัวเรือนที่นำไปกำจัด ร้อยละ ⓘ

0.0

### 4. ขยะมูลฝอยที่ถูกนำไปใช้ประโยชน์ ⓘ

40.713 ตัน/เดือน

นายศรณรินทร์ มังคลา  
เจ้าพนักงานสาธารณสุข  
ระดับชำนาญงาน

## ข้อมูลพื้นฐาน

จังหวัด	ชัยภูมิ	อำเภอ	ภูเขียว
อปท.	อบต.กวางโจน		
ปีงบประมาณ	2566	เดือน	กุมภาพันธ์
จำนวนประชากรตามทะเบียนราษฎร			11,724
จำนวนประชากรแฝง			0
จำนวนครัวเรือนตามทะเบียนราษฎร			3,398
มีการเก็บขยะมูลฝอยหรือไม่			มีการเก็บขนครอบคลุมพื้นที่ให้บริการทั้งหมด
Zero Waste			ไม่ใช่

## ข้อมูลด้านปริมาณ

### 1. ปริมาณขยะมูลฝอยที่เกิดขึ้น

ปริมาณขยะมูลฝอยชุมชนที่เกิดขึ้น ⓘ 334.837 ตัน/เดือน

### 2. ปริมาณขยะมูลฝอยที่เก็บขนไปกำจัด

2.1 จำนวนครัวเรือนที่ได้รับการเก็บขนขยะมูลฝอย

3,398 ครัวเรือน

คิดเป็น ร้อยละ 100.00

2.2 ปริมาณขยะมูลฝอยชุมชนที่เก็บขนได้ในเขต อปท.

290.000 ตัน/เดือน

แยกตามสถานที่กำจัดขยะ ดังนี้

ไประบุสถานที่ 0.000 ตัน/เดือน

### 3. ขยะมูลฝอยที่ได้รับการจัดการในครัวเรือน ⓘ

0.000 ตัน/เดือน

3.1 ขยะมูลฝอยในครัวเรือนที่นำไปใช้ประโยชน์ ร้อยละ ⓘ

0.0

3.2 ขยะมูลฝอยในครัวเรือนที่นำไปกำจัด ร้อยละ ⓘ

0.0

### 4. ขยะมูลฝอยที่ถูกนำไปใช้ประโยชน์ ⓘ

44.837 ตัน/เดือน

นายศรณรินทร์ มังคลา  
เจ้าพนักงานสาธารณสุข  
ระดับชำนาญงาน

## ข้อมูลพื้นฐาน

จังหวัด	ชัยภูมิ	อำเภอ	ภูเขียว
อปท.	อบต.กวางโจน		
ปีงบประมาณ	2566	เดือน	มีนาคม
จำนวนประชากรตามทะเบียนราษฎร			11,724
จำนวนประชากรแฝง			0
จำนวนครัวเรือนตามทะเบียนราษฎร			3,398
มีการเก็บขยะมูลฝอยหรือไม่			มีการเก็บขนครอบคลุมพื้นที่ให้บริการทั้งหมด
Zero Waste			ไม่ใช่

## ข้อมูลด้านปริมาณ

### 1. ปริมาณขยะมูลฝอยที่เกิดขึ้น

ปริมาณขยะมูลฝอยชุมชนที่เกิดขึ้น ⓘ 370.713 ตัน/เดือน

### 2. ปริมาณขยะมูลฝอยที่เก็บขนไปกำจัด

2.1 จำนวนครัวเรือนที่ได้รับการเก็บขนขยะมูลฝอย

3,398 ครัวเรือน

คิดเป็น ร้อยละ 100.00

2.2 ปริมาณขยะมูลฝอยชุมชนที่เก็บขนได้ในเขต อปท.

290.000 ตัน/เดือน

แยกตามสถานที่กำจัดขยะ ดังนี้

ไม่ระบุสถานที่ 0.000 ตัน/เดือน

### 3. ขยะมูลฝอยที่ได้รับการจัดการในครัวเรือน ⓘ

0.000 ตัน/เดือน

3.1 ขยะมูลฝอยในครัวเรือนที่นำไปใช้ประโยชน์ ร้อยละ ⓘ

0.0

3.2 ขยะมูลฝอยในครัวเรือนที่นำไปกำจัด ร้อยละ ⓘ

0.0

### 4. ขยะมูลฝอยที่ถูกนำไปใช้ประโยชน์ ⓘ

80.713 ตัน/เดือน

นายตรนรินทร์ มังคลา  
เจ้าพนักงานสาธารณสุข  
ระดับชำนาญงาน

## ข้อมูลพื้นฐาน

จังหวัด	ชัยภูมิ	อำเภอ	ภูเขียว
อปท.	อบต.กวางโจน		
ปีงบประมาณ	2566	เดือน	เมษายน
จำนวนประชากรตามทะเบียนราษฎร			11,724
จำนวนประชากรแฝง			0
จำนวนครัวเรือนตามทะเบียนราษฎร			3,398
มีการเก็บขยะมูลฝอยหรือไม่			มีการเก็บขนครอบคลุมพื้นที่ให้บริการทั้งหมด
Zero Waste			ไม่ใช่

## ข้อมูลด้านปริมาณ

### 1. ปริมาณขยะมูลฝอยที่เกิดขึ้น

ปริมาณขยะมูลฝอยชุมชนที่เกิดขึ้น ① 358,754 ตัน/เดือน

### 2. ปริมาณขยะมูลฝอยที่เก็บขนไปกำจัด

2.1 จำนวนครัวเรือนที่ได้รับการเก็บขนขยะมูลฝอย

3,398 ครัวเรือน

คิดเป็น ร้อยละ 100.00

2.2 ปริมาณขยะมูลฝอยชุมชนที่เก็บขนได้ในเขต อปท.

290,000 ตัน/เดือน

แยกตามสถานที่กำจัดขยะ ดังนี้

ไม่ระบุสถานที่ 0.000 ตัน/เดือน

### 3. ขยะมูลฝอยที่ได้รับการจัดการในครัวเรือน ①

0.000 ตัน/เดือน

3.1 ขยะมูลฝอยในครัวเรือนที่นำไปใช้ประโยชน์ ร้อยละ ①

0.0

3.2 ขยะมูลฝอยในครัวเรือนที่นำไปกำจัด ร้อยละ ①

0.0

### 4. ขยะมูลฝอยที่ถูกนำไปใช้ประโยชน์ ①

68,754

นายชวนรินทร์ มังคลา  
เจ้าพนักงานสาธารณสุข  
ระดับชำนาญงาน

ตัน/เดือน

## ข้อมูลพื้นฐาน

จังหวัด	ชัยภูมิ	อำเภอ	ภูเขียว
อปท.	อบต.ควางโจน		
ปีงบประมาณ	2566	เดือน	พฤษภาคม
จำนวนประชากรตามทะเบียนราษฎร			11,724
จำนวนประชากรแฝง			0
จำนวนครัวเรือนตามทะเบียนราษฎร			3,398
มีการเก็บขยะมูลฝอยหรือไม่			มีการเก็บขนครอบคลุมพื้นที่ให้บริการทั้งหมด
Zero Waste			ไม่ใช่

## ข้อมูลด้านปริมาณ

### 1. ปริมาณขยะมูลฝอยที่เกิดขึ้น

ปริมาณขยะมูลฝอยชุมชนที่เกิดขึ้น ⓘ 370.713 ตัน/เดือน

### 2. ปริมาณขยะมูลฝอยที่เก็บขนไปกำจัด

2.1 จำนวนครัวเรือนที่ได้รับการเก็บขนขยะมูลฝอย

3,398 ครัวเรือน

คิดเป็น ร้อยละ 100.00

2.2 ปริมาณขยะมูลฝอยชุมชนที่เก็บขนได้ในเขต อปท.

330.000 ตัน/เดือน

แยกตามสถานที่กำจัดขยะ ดังนี้

ไม่ระบุสถานที่ 0.000 ตัน/เดือน

### 3. ขยะมูลฝอยที่ได้รับการจัดการในครัวเรือน ⓘ

0.000 ตัน/เดือน

3.1 ขยะมูลฝอยในครัวเรือนที่นำไปใช้ประโยชน์ ร้อยละ ⓘ

0.0

3.2 ขยะมูลฝอยในครัวเรือนที่นำไปกำจัด ร้อยละ ⓘ

0.0

### 4. ขยะมูลฝอยที่ถูกนำไปใช้ประโยชน์ ⓘ

40.713 ตัน/เดือน

นายศรนรินทร์ มังทลา  
เจ้าพนักงานสาธารณสุข  
ระดับชำนาญงาน

## ข้อมูลพื้นฐาน

จังหวัด	ชัยภูมิ	อำเภอ	ภูเขียว
อปท.	อบต.ควางโจน		
ปีงบประมาณ	2566	เดือน	มิถุนายน
จำนวนประชากรตามทะเบียนราษฎร			11,724
จำนวนประชากรแฝง			0
จำนวนครัวเรือนตามทะเบียนราษฎร			3,398
มีการเก็บขยะมูลฝอยหรือไม่			มีการเก็บขนครอบคลุมพื้นที่ให้บริการทั้งหมด
Zero Waste			ไม่ใช่

## ข้อมูลด้านปริมาณ

### 1. ปริมาณขยะมูลฝอยที่เกิดขึ้น

ปริมาณขยะมูลฝอยชุมชนที่เกิดขึ้น ⓘ 358.754 ตัน/เดือน

### 2. ปริมาณขยะมูลฝอยที่เก็บขนไปกำจัด

2.1 จำนวนครัวเรือนที่ได้รับการเก็บขนขยะมูลฝอย

3,398 ครัวเรือน

คิดเป็น ร้อยละ 100.00

2.2 ปริมาณขยะมูลฝอยชุมชนที่เก็บขนได้ในเขต อปท.

300.000 ตัน/เดือน

แยกตามสถานที่กำจัดขยะ ดังนี้

ไม่ระบุสถานที่ 0.000 ตัน/เดือน

### 3. ขยะมูลฝอยที่ได้รับการจัดการในครัวเรือน ⓘ

0.000 ตัน/เดือน

3.1 ขยะมูลฝอยในครัวเรือนที่นำไปใช้ประโยชน์ ร้อยละ ⓘ

0.0

3.2 ขยะมูลฝอยในครัวเรือนที่นำไปกำจัด ร้อยละ ⓘ

0.0

### 4. ขยะมูลฝอยที่ถูกนำไปใช้ประโยชน์ ⓘ

58.754 ตัน/เดือน

นายศรณรินทร์ มังคลา  
เจ้าพนักงานสาธารณสุข  
ระดับชำนาญงาน



## ข้อมูลพื้นฐาน

จังหวัด	ชัยภูมิ	อำเภอ	ภูเขียว
อปท.	อบต.กวางโจน		
ปีงบประมาณ	2566	เดือน	กรกฎาคม
จำนวนประชากรตามทะเบียนราษฎร			11,724
จำนวนประชากรแฝง			0
จำนวนครัวเรือนตามทะเบียนราษฎร			3,398
มีการเก็บขยะมูลฝอยหรือไม่			มีการเก็บขนครอบคลุมพื้นที่ให้บริการทั้งหมด
Zero Waste			ไม่ใช่

## ข้อมูลด้านปริมาณ

### 1. ปริมาณขยะมูลฝอยที่เกิดขึ้น

ปริมาณขยะมูลฝอยชุมชนที่เกิดขึ้น ⓘ 370.713 ตัน/เดือน

### 2. ปริมาณขยะมูลฝอยที่เก็บขนไปกำจัด

2.1 จำนวนครัวเรือนที่ได้รับการเก็บขนขยะมูลฝอย

3,398 ครัวเรือน

คิดเป็น ร้อยละ 100.00

2.2 ปริมาณขยะมูลฝอยชุมชนที่เก็บขนได้ในเขต อปท.

290.000 ตัน/เดือน

แยกตามสถานที่กำจัดขยะ ดังนี้

ไม่ระบุสถานที่ 0.000 ตัน/เดือน

### 3. ขยะมูลฝอยที่ได้รับการจัดการในครัวเรือน ⓘ

0.000 ตัน/เดือน

3.1 ขยะมูลฝอยในครัวเรือนที่นำไปใช้ประโยชน์ ร้อยละ ⓘ

0.0

3.2 ขยะมูลฝอยในครัวเรือนที่นำไปกำจัด ร้อยละ ⓘ

0.0

### 4. ขยะมูลฝอยที่ถูกนำไปใช้ประโยชน์ ⓘ

80.713

นายศรณรินทร์ มังคลา  
เจ้าพนักงานสาธารณสุข  
ระดับชำนาญงาน

ตัน/เดือน

## ข้อมูลพื้นฐาน

จังหวัด	ชัยภูมิ	อำเภอ	ภูเขียว
อปท.	อบต.กวางโอง		
ปีงบประมาณ	2566	เดือน	สิงหาคม
จำนวนประชากรตามทะเบียนราษฎร			11,724
จำนวนประชากรแฝง			0
จำนวนครัวเรือนตามทะเบียนราษฎร			3,398
มีการเก็บขยะมูลฝอยหรือไม่			มีการเก็บขนครอบคลุมพื้นที่ให้บริการทั้งหมด
Zero Waste			ไม่ใช่

## ข้อมูลด้านปริมาณ

### 1. ปริมาณขยะมูลฝอยที่เกิดขึ้น

ปริมาณขยะมูลฝอยชุมชนที่เกิดขึ้น ⓘ 370.713 ตัน/เดือน

### 2. ปริมาณขยะมูลฝอยที่เก็บขนไปกำจัด

#### 2.1 จำนวนครัวเรือนที่ได้รับการเก็บขนขยะมูลฝอย

3,398 ครัวเรือน

คิดเป็น ร้อยละ 100.00

#### 2.2 ปริมาณขยะมูลฝอยชุมชนที่เก็บขนได้ในเขต อปท.

290.000 ตัน/เดือน

แยกตามสถานที่กำจัดขยะ ดังนี้

ไม่ระบุสถานที่ 0.000 ตัน/เดือน

### 3. ขยะมูลฝอยที่ได้รับการจัดการในครัวเรือน ⓘ

0.000 ตัน/เดือน

#### 3.1 ขยะมูลฝอยในครัวเรือนที่นำไปใช้ประโยชน์ ร้อยละ ⓘ

0.0

#### 3.2 ขยะมูลฝอยในครัวเรือนที่นำไปกำจัด ร้อยละ ⓘ

0.0

### 4. ขยะมูลฝอยที่ถูกนำไปใช้ประโยชน์ ⓘ

80.713 ตัน/เดือน

นายศวนรินทร์ มังคลา  
เจ้าพนักงานสาธารณสุข  
ระดับชำนาญงาน

## ข้อมูลพื้นฐาน

จังหวัด	ชัยภูมิ	อำเภอ	ภูเขียว
อปท.	อบต.ควางโจน		
ปีงบประมาณ	2566	เดือน	กันยายน
จำนวนประชากรตามทะเบียนราษฎร			11,724
จำนวนประชากรแฝง			0
จำนวนครัวเรือนตามทะเบียนราษฎร			3,398
มีการเก็บขยะมูลฝอยหรือไม่			มีการเก็บขนครอบคลุมพื้นที่ให้บริการทั้งหมด
Zero Waste			ไม่ใช่

## ข้อมูลด้านปริมาณ

### 1. ปริมาณขยะมูลฝอยที่เกิดขึ้น

ปริมาณขยะมูลฝอยชุมชนที่เกิดขึ้น ⓘ 290.000 ตัน/เดือน

### 2. ปริมาณขยะมูลฝอยที่เก็บขนไปกำจัด

#### 2.1 จำนวนครัวเรือนที่ได้รับการเก็บขนขยะมูลฝอย

3,398 ครัวเรือน

คิดเป็น ร้อยละ 100.00

#### 2.2 ปริมาณขยะมูลฝอยชุมชนที่เก็บขนได้ในเขต อปท.

200.000 ตัน/เดือน

แยกตามสถานที่กำจัดขยะ ดังนี้

ไม่ระบุสถานที่ 0.000 ตัน/เดือน

### 3. ขยะมูลฝอยที่ได้รับการจัดการในครัวเรือน ⓘ

0.000 ตัน/เดือน

#### 3.1 ขยะมูลฝอยในครัวเรือนที่นำไปใช้ประโยชน์ ร้อยละ ⓘ

0.0

#### 3.2 ขยะมูลฝอยในครัวเรือนที่นำไปกำจัด ร้อยละ ⓘ

0.0

### 4. ขยะมูลฝอยที่ถูกนำไปใช้ประโยชน์ ⓘ

90.000

นายศรณรินทร์ มังคลา  
เจ้าพนักงานสาธารณสุข  
ระดับชำนาญงาน

ตัน/เดือน

## ข้อมูลพื้นฐาน

จังหวัด	ชัยภูมิ	อำเภอ	ภูเขียว
อปท.	อบต.กวางโจน		
ปีงบประมาณ	2566	เดือน	ตุลาคม
จำนวนประชากรตามทะเบียนราษฎร			11,724
จำนวนประชากรแฝง			0
จำนวนครัวเรือนตามทะเบียนราษฎร			3,398
มีการเก็บขยะมูลฝอยหรือไม่			มีการเก็บขนครอบคลุมพื้นที่ให้บริการทั้งหมด
Zero Waste			ไม่ใช่

## ข้อมูลด้านปริมาณ

### 1. ปริมาณขยะมูลฝอยที่เกิดขึ้น

ปริมาณขยะมูลฝอยชุมชนที่เกิดขึ้น ⓘ 358.754 ตัน/เดือน

### 2. ปริมาณขยะมูลฝอยที่เก็บขนไปกำจัด

#### 2.1 จำนวนครัวเรือนที่ได้รับการเก็บขนขยะมูลฝอย

3,398 ครัวเรือน

คิดเป็น ร้อยละ 100.00

#### 2.2 ปริมาณขยะมูลฝอยชุมชนที่เก็บขนได้ในเขต อปท.

290.000 ตัน/เดือน

แยกตามสถานที่กำจัดขยะ ดังนี้

ไม่ระบุสถานที่ 0.000 ตัน/เดือน

### 3. ขยะมูลฝอยที่ได้รับการจัดการในครัวเรือน ⓘ

0.000 ตัน/เดือน

#### 3.1 ขยะมูลฝอยในครัวเรือนที่นำไปใช้ประโยชน์ ร้อยละ ⓘ

0.0

#### 3.2 ขยะมูลฝอยในครัวเรือนที่นำไปกำจัด ร้อยละ ⓘ

0.0

### 4. ขยะมูลฝอยที่ถูกนำไปใช้ประโยชน์ ⓘ

68.754 ตัน/เดือน

## ข้อมูลพื้นฐาน

จังหวัด	ชัยภูมิ	อำเภอ	ภูเขียว
อปท.	อบต.ควางโจน		
ปีงบประมาณ	2566	เดือน	พฤศจิกายน
จำนวนประชากรตามทะเบียนราษฎร			11,724
จำนวนประชากรแฝง			0
จำนวนครัวเรือนตามทะเบียนราษฎร			3,398
มีการเก็บขยะมูลฝอยหรือไม่			มีการเก็บขนครอบคลุมพื้นที่ให้บริการทั้งหมด
Zero Waste			ไม่ใช่

## ข้อมูลด้านปริมาณ

### 1. ปริมาณขยะมูลฝอยที่เกิดขึ้น

ปริมาณขยะมูลฝอยชุมชนที่เกิดขึ้น ⓘ 358.754 ตัน/เดือน

### 2. ปริมาณขยะมูลฝอยที่เก็บขนไปกำจัด

#### 2.1 จำนวนครัวเรือนที่ได้รับการเก็บขนขยะมูลฝอย

3,398 ครัวเรือน

คิดเป็น ร้อยละ 100.00

#### 2.2 ปริมาณขยะมูลฝอยชุมชนที่เก็บขนได้ในเขต อปท.

290.000 ตัน/เดือน

แยกตามสถานที่กำจัดขยะ ดังนี้

ไม่ระบุสถานที่ 0.000 ตัน/เดือน

### 3. ขยะมูลฝอยที่ได้รับการจัดการในครัวเรือน ⓘ

0.000 ตัน/เดือน

#### 3.1 ขยะมูลฝอยในครัวเรือนที่นำไปใช้ประโยชน์ ร้อยละ ⓘ

0.0

#### 3.2 ขยะมูลฝอยในครัวเรือนที่นำไปกำจัด ร้อยละ ⓘ

0.0

### 4. ขยะมูลฝอยที่ถูกนำไปใช้ประโยชน์ ⓘ

68.754 ตัน/เดือน

## ข้อมูลพื้นฐาน

จังหวัด	ชัยภูมิ	อำเภอ	ภูเขียว
อปท.	อบต.กวางโจน		
ปีงบประมาณ	2566	เดือน	ธันวาคม
จำนวนประชากรตามทะเบียนราษฎร			11,724
จำนวนประชากรแฝง			0
จำนวนครัวเรือนตามทะเบียนราษฎร			3,398
มีการเก็บขยะมูลฝอยหรือไม่			มีการเก็บขนครอบคลุมพื้นที่ให้บริการทั้งหมด
Zero Waste			ไม่ใช่

## ข้อมูลด้านปริมาณ

### 1. ปริมาณขยะมูลฝอยที่เกิดขึ้น

ปริมาณขยะมูลฝอยชุมชนที่เกิดขึ้น ① 370.713 ตัน/เดือน

### 2. ปริมาณขยะมูลฝอยที่เก็บขนไปกำจัด

#### 2.1 จำนวนครัวเรือนที่ได้รับการเก็บขนขยะมูลฝอย

3,398 ครัวเรือน

คิดเป็น ร้อยละ

100.00

#### 2.2 ปริมาณขยะมูลฝอยชุมชนที่เก็บขนได้ในเขต อปท.

290.000 ตัน/เดือน

แยกตามสถานที่กำจัดขยะ ดังนี้

ไม่ระบุสถานที่ 0.000 ตัน/เดือน

### 3. ขยะมูลฝอยที่ได้รับการจัดการในครัวเรือน ①

0.000 ตัน/เดือน

#### 3.1 ขยะมูลฝอยในครัวเรือนที่นำไปใช้ประโยชน์ ร้อยละ ①

0.0

#### 3.2 ขยะมูลฝอยในครัวเรือนที่นำไปกำจัด ร้อยละ ①

0.0

### 4. ขยะมูลฝอยที่ถูกนำไปใช้ประโยชน์ ①

80.713 ตัน/เดือน

โครงการส่งเสริมการให้ความรู้เกี่ยวกับสิ่งแวดล้อมและขยะรีไซเคิลการคัดแยกขยะและขยะอินทรีย์  
องค์การบริหารส่วนตำบลกวางโจน อำเภอกูเชียว จังหวัดชัยภูมิ ปีงบประมาณ พ.ศ. ๒๕๖๖

๑. ชื่อโครงการ

โครงการส่งเสริมการให้ความรู้เกี่ยวกับสิ่งแวดล้อมและขยะรีไซเคิลการคัดแยกขยะและขยะอินทรีย์

๒. หลักการและเหตุผล

ตามที่จังหวัดชัยภูมิได้ดำเนินโครงการ ชัยภูมิเมืองสะอาดชาวนาฉลาดคัดแยกขยะและให้องค์กรปกครองส่วนท้องถิ่นดำเนินงานตามโครงการที่จะพัฒนาไปสู่ชุมชนและท้องถิ่นที่น่าอยู่ที่สุด และเพื่อให้ประชาชนในชุมชนมีสุขภาพ สุขภาวะครบ ๔ มิติ ทั้งกาย ใจ สังคม และปัญญานั้น กองสาธารณสุขและสิ่งแวดล้อม องค์การบริหารส่วนตำบล กวางโจน อำเภอกูเชียว จังหวัดชัยภูมิ จึงมีนโยบายเพื่อร่วมสร้างสรรค์ชุมชนและท้องถิ่นที่น่าอยู่ “โครงการส่งเสริม การให้ความรู้เกี่ยวกับสิ่งแวดล้อมและ ขยะรีไซเคิลการคัดแยกขยะและขยะอินทรีย์” โดยพื้นที่เป้าหมายคือทุก หมู่บ้านในตำบลกวางโจน ผ่านการสะท้อนมุมมอง แนวคิดและการนำไปปฏิบัติของประชาชนในพื้นที่ตำบลกวางโจน อำเภอกูเชียว จังหวัดชัยภูมิ การจัดการขยะมูลฝอยและของเสียอันตราย รวมไปถึงจังหวัดชัยภูมิได้กำหนดนโยบายและ แนวทาง การจัดการขยะมูลฝอยและของเสียอันตราย เพื่อให้เกิดการดำเนินงานในทิศทางเดียวกันและหนุนเสริมการ ดำเนินงานซึ่งกันและกันโดยมุ่งเน้นการมีส่วนร่วมรับผิดชอบสังคมของพลเมืองต่อปัญหาขยะมูลฝอยโดยวิธีการลดขยะ จากต้นทางซึ่งเป็นวิธีการที่สามารถสร้างจุดเปลี่ยนเชิงพฤติกรรมและผลสัมฤทธิ์ในประเด็นปัญหาดังกล่าวได้อย่างยั่งยืน

ตามพระราชบัญญัติสภาพาตำบลและองค์การบริหารส่วนตำบล พ.ศ. ๒๕๓๗ และแก้ไขเพิ่มเติมถึง(ฉบับที่ ๖) พ.ศ. ๒๕๕๒ องค์การบริหารส่วนตำบลมีหน้าที่ต้องทำในเขตองค์การบริหารส่วนตำบล ตามมาตรา ๖๗ ข้อ ๒ รักษา ความสะอาดถนน ทางน้ำ ทางเดินและที่สาธารณะรวมทั้งการจัดการมูลฝอยและสิ่งปฏิกูล ข้อ ๗ คุ้มครองดูแลและ บำรุงรักษาทรัพยากรธรรมชาติและสิ่งแวดล้อม

องค์การบริหารส่วนตำบลกวางโจน ได้เล็งเห็นถึงปัญหาการจัดการขยะมูลฝอย จึงได้จัดให้มีโครงการส่งเสริม การให้ความรู้เกี่ยวกับสิ่งแวดล้อมและขยะรีไซเคิลการคัดแยกขยะและขยะอินทรีย์ เพื่อให้ประชาชนมีส่วนร่วมและ ได้รับความรู้มีความตระหนักการคัดแยกขยะและการนำขยะมูลฝอยกลับมาใช้ประโยชน์อย่างถูกต้องเหมาะสมตั้งแต่ ครั้วเรือน

๓. วัตถุประสงค์

๓.๑ เพื่อสนับสนุนและส่งเสริมการตระหนักรู้ของประชาชนให้เห็นความสำคัญของปัญหาขยะมูลฝอยที่เกิด จากวิถีชีวิต

๓.๒ เพื่อสนับสนุนและส่งเสริม ชุมชนให้เกิดความร่วมมือและการมีส่วนร่วมในการจัดการขยะชุมชนอย่างครบ วงจรระหว่างหมู่บ้านและองค์การบริหารส่วนตำบลกวางโจน

๓.๓ เพื่อให้ประชาชนในพื้นที่ มีความรู้ความเข้าใจในการบริหารจัดการขยะประเภทต่างๆอย่างถูกวิธี

๓.๔ เพื่อปรับเปลี่ยนพฤติกรรมจัดการขยะครัวเรือนของประชาชนที่เข้าร่วมโครงการ

๔. เป้าหมาย

ตัวแทนของประชาชนในพื้นที่ตำบลกวางโจน ๑๘ หมู่บ้าน จำนวนทั้งสิ้น ๗๒ คน

๕. วิธีการดำเนินงาน

กิจกรรมที่ ๑ อบรมเชิงปฏิบัติให้ความรู้เรื่องการคัดแยกขยะที่ต้นทาง/การจัดการขยะแบบ ๓Rs/สาธิตการ จัดการขยะเปียกครัวเรือนด้วยวิธีถังขยะอินทรีย์ฝังดิน

- บรรยายให้ความรู้เรื่องการคัดแยกขยะที่ต้นทาง

**สำเนาถูกต้อง**

- บรรยายให้...

นายศวนรินทร์ มังคล  
เจ้าพนักงานสาธารณสุข  
ระดับชำนาญงาน

- บรรยายให้ความรู้เรื่องการจัดการขยะแบบ ๓Rs
- สอน/สาธิตการคัดแยกประเภทขยะแต่ละชนิด
- สอน/สาธิตการคัดแยกขยะรีไซเคิลเพื่อการจำหน่าย
- สาธิตการจัดการขยะเปียกครัวเรือนด้วยวิธีถังขยะอินทรีย์ฝังดิน

กิจกรรมที่ ๒ รมณรงค์ ปรับเปลี่ยนพฤติกรรมคัดแยกขยะในครัวเรือนดังนี้

๑. การจัดการตามหลัก ๓Rs ได้แก่

- Reduce คือ ลดการใช้ การบริโภคทรัพยากรที่ไม่จำเป็นลง ลดการก่อให้เกิดขยะ

- Reuse คือ การใช้ทรัพยากรให้คุ้มค่าที่สุด โดยการนำสิ่งของเครื่องใช้ที่ยังใช้ประโยชน์ได้ กลับมาใช้ซ้ำให้เกิดความคุ้มค่าที่สุด

- Recycle คือ การนำสิ่งของที่ใช้ประโยชน์ในรูปแบบเดิมไม่ได้แล้วหรือเรียกอีกอย่างว่าเป็นขยะนำไปจัดการด้วยกระบวนการต่างๆ แล้วแปรรูปมาเป็นสิ่งใหม่ จากนั้นก็นำกลับมาใช้ใหม่

๒. การคัดแยกขยะตามประเภทขยะ ดังนี้

- ขยะย่อยสลายได้ เช่น เศษอาหารและพืชผัก ที่เหลือจากการรับประทานอาหาร และการประกอบอาหาร สามารถนำไปหมักทำปุ๋ยได้ ขยะประเภทนี้ให้แยกใส่ถังสีเขียว เพื่อจะนำไปทำปุ๋ยหมัก

- ขยะรีไซเคิลหรือขยะที่สามารถนำไปขายได้ เช่น แก้ว กระดาษ พลาสติก โลหะ/อโลหะ ซึ่งจากปริมาณขยะประเภทนี้ให้แยกใส่ถังสีเหลือง เพื่อจะถูกนำไปรีไซเคิลและนำกลับมาใช้ประโยชน์ได้ใหม่

- ขยะทั่วไป เป็นขยะที่ย่อยสลายยากและไม่คุ้มค่าในการนำไปรีไซเคิล เช่น ของบะหมี่สำเร็จรูป เปลือกลูกอม ถูขนม ถูพลาสติกขยะประเภทนี้ให้แยกใส่ถังสีน้ำเงิน เพื่อจะถูกนำไปฝังกลบหรือการย่อยสลาย

- ขยะพิษ หรือขยะมีพิษที่ต้องเก็บรวบรวมแล้วนำไปกำจัดอย่างถูกวิธี เช่น กระจังรถยนต์ ยาฆ่าแมลง หลอดไฟ ถ่านไฟฉาย ขยะประเภทนี้ให้แยกใส่ถังสีแดง เพื่อจะนำไปกำจัดอย่างถูกวิธี

๔. ประชาสัมพันธ์พร้อมทั้งให้ความรู้เรื่องการจัดการขยะทุกประเภทอย่างถูกวิธี ตามช่องทาง ต่างๆ เช่น เสียงตามสายในชุมชนทุกวันศุกร์ ประชุมประจำเดือนชาวบ้าน เป็นต้น

๕. ผู้ผ่านการอบรมสามารถนำความรู้ไปสาธิตการทำถังขยะอินทรีย์ฝังดินในชุมชน และขยายเครือข่ายการทำถังขยะเปียกครัวเรือนในชุมชนได้

๖. สรุปผลการดำเนินโครงการ

๖. ระยะเวลาโครงการ

มกราคม ๒๕๖๖ - กันยายน ๒๕๖๖

๗. สถานที่ดำเนินการ

ณ หอประชุมองค์การบริหารส่วนตำบลท่าวางโจน อำเภอภูเขียว จังหวัดชัยภูมิ

๘. งบประมาณ

- องค์กรบริหารส่วนตำบลท่าวางโจน ตั้งงบประมาณไว้ตามข้อบัญญัติงบประมาณรายจ่ายประจำปีงบประมาณ พ.ศ.๒๕๖๖ ในงานบริการสาธารณสุขและงานสาธารณสุขอื่น งบดำเนินงาน ประเภทค่าใช้สอย โครงการส่งเสริมการให้ความรู้เกี่ยวกับสิ่งแวดล้อมและขยะรีไซเคิลการคัดแยกขยะและขยะอินทรีย์ จำนวน ๒๐,๐๐๐ บาท เพื่อจ่ายเป็นค่าใช้จ่ายในการดำเนินโครงการ โดยมีค่าใช้จ่ายประกอบด้วย ค่าป้าย ค่าวิทยากร ค่าอาหารและค่าอาหารว่าง ค่าวัสดุอุปกรณ์ และค่าใช้จ่ายอื่นๆ ที่เกี่ยวข้องในการดำเนินงาน ฯ

๙. รายละเอียด...



๙. รายละเอียดค่าใช้จ่าย

- ค่าป้ายโครงการฯ	เป็นเงิน ๙๒๐ บาท
- ค่าอาหารกลางวัน จำนวน ๗๕ คนๆละ ๗๐ บาท * ๑ มื้อ ( รวมทีมงานวิทยากร ๓ คน )	เป็นเงิน ๕,๒๕๐ บาท
- ค่าอาหารว่างและเครื่องดื่ม จำนวน ๗๕ คนๆละ ๒๕ บาท * ๒ มื้อ ( รวมทีมงานวิทยากร ๓ คน )	เป็นเงิน ๓,๗๕๐ บาท
- ค่าตอบแทนวิทยากร ชั่วโมงละ ๖๐๐ บาท จำนวน ๖ ชั่วโมง	เป็นเงิน ๓,๖๐๐ บาท
- ค่าอุปกรณ์สาธิต (ถังสาธิตขยะเปียก) ๓๖ ถังๆละ ๑๔๐บาท	เป็นเงิน ๕,๐๔๐ บาท
- ค่าสมุด/ปากกา ๗๒ คนๆละ ๒๐ บาท	เป็นเงิน ๑,๔๔๐ บาท

รวมเป็นเงินทั้งสิ้น ๒๐,๐๐๐ บาท (สองหมื่นบาทถ้วน)

\*\*\*\*\*ทุกรายการสามารถถัวเฉลี่ยกันได้\*\*\*\*\*

๑๐. การติดตามและประเมินผล

เพื่อให้การดำเนินโครงการเป็นไปด้วยความเรียบร้อย คุ่มค่า มีประสิทธิภาพและบรรลุตาม วัตถุประสงค์ของโครงการ ดังนั้น กองสาธารณสุขและสิ่งแวดล้อมจึงได้ทำการติดตามและ ประเมินผลโครงการโดยได้ดำเนินการ สุ่มสำรวจความคิดเห็นของผู้ที่เข้าร่วมโครงการโดยใช้เจ้าหน้าที่แจกแบบสอบถามที่กำหนดไว้ ได้รับแบบสอบถาม กลับคืนมาทั้งสิ้น จำนวน ๕๐ ชุด ประกอบกับการสัมภาษณ์และการ สังเกตเพิ่มเติม เพื่อนำมาประมวลและสรุปผล ในส่วนของคำถามปลายเปิด เพื่อเปิดโอกาสให้ผู้ตอบแบบสอบถาม สามารถแสดงความคิดเห็นต่างๆ เพื่อนำผลที่ได้มา ปรับปรุงและใช้เป็นข้อมูลในการดำเนินโครงการในครั้งต่อไป โดยแบบสอบถามมีทั้งหมด ๓ ตอน ดังนี้

- ตอนที่ ๑ ข้อมูลทั่วไปของผู้ตอบแบบสอบถาม
- ตอนที่ ๒ ประเมินความคิดเห็นเกี่ยวกับการดำเนินโครงการ
- ตอนที่ ๓ ข้อเสนอแนะและข้อคิดเห็นต่อการดำเนินโครงการ

☺ เกณฑ์ที่ใช้ในการวิเคราะห์ข้อมูล มีระดับคะแนน ดังนี้

- มีความพึงพอใจ มากที่สุด ระดับคะแนน เท่ากับ ๕
- มีความพึงพอใจ มาก ระดับคะแนน เท่ากับ ๔
- มีความพึงพอใจ ปานกลาง ระดับคะแนน เท่ากับ ๓
- มีความพึงพอใจ น้อย ระดับคะแนน เท่ากับ ๒
- มีความพึงพอใจ น้อยที่สุด ระดับคะแนน เท่ากับ ๑

☺ นำมาวิเคราะห์หาค่าร้อยละ และค่าเฉลี่ย โดยคะแนนเฉลี่ยนำมาแปลความหมาย ตามเกณฑ์ ดังนี้

- คะแนนเฉลี่ยระหว่าง ๔.๕๑ - ๕.๐๐ หมายถึง มีความพึงพอใจมากที่สุด
- คะแนนเฉลี่ยระหว่าง ๓.๕๑ - ๔.๕๐ หมายถึง มีความพึงพอใจมาก
- คะแนนเฉลี่ยระหว่าง ๒.๕๑ - ๓.๕๐ หมายถึง มีความพึงพอใจปานกลาง
- คะแนนเฉลี่ยระหว่าง ๑.๕๑ - ๒.๕๐ หมายถึง มีความพึงพอใจน้อย
- คะแนนเฉลี่ยระหว่าง ๑.๐๐ - ๑.๕๐ หมายถึง มีความพึงพอใจน้อยที่สุด

๑๑. ผลที่คาดว่าจะได้รับ


๑๑.๑ ประชาชนทราบถึงปัญหาและผลกระทบที่เกิดจากขยะและมีจิตสำนึกและตระหนักถึง ความสำคัญ ในการลดปริมาณและคัดแยกขยะ

๑๑.๒ ประชาชนมีความรู้เกี่ยวกับการคัดแยกขยะที่ต้นทาง การจัดการขยะแบบ ๓Rs การนำกลับมาใช้ใหม่ วิธีการกำจัดขยะประเภทต่างๆ อย่างถูกวิธี และสามารถนำความรู้ไปใช้ให้เกิดผลได้จริง

๑๑.๓ บ้านเรือนในชุมชน เป็นบ้านเรือนที่ถูกหลักสุขาภิบาลและมีสิ่งแวดล้อมที่ดีและเป็นหมู่บ้านต้นแบบ ในการจัดการขยะมูลฝอย


๑๑.๔ ประชาชนสามารถบริหารจัดการตนเองในการคัดแยกขยะ ขยะในชุมชนมีปริมาณลดลง

ผู้เขียนโครงการ




(นายศรนรินทร์ มังคลา)  
เจ้าพนักงานสาธารณสุขชำนาญงาน

ผู้เสนอโครงการ




(นางสาวกรณิการ์ ดิเรกโกค)  
รองปลัดองค์การบริหารส่วนตำบล รักษาราชการแทน  
ผู้อำนวยการกองสาธารณสุขและสิ่งแวดล้อม

ผู้เห็นชอบโครงการ



(นายชโล บุญเพ็ง)  
ปลัดองค์การบริหารส่วนตำบลกวางโจน

ผู้อนุมัติโครงการ



(นางพุ่มใจ ประทุมคำ)  
นายกองค์การบริหารส่วนตำบลกวางโจน

**สำเนาถูกต้อง**

นายศรนรินทร์ มังคลา  
เจ้าพนักงานสาธารณสุข  
ระดับชำนาญงาน




นายศรณรินทร์ มังคลา  
เจ้าพนักงานสาธารณสุข  
ระดับชำนาญงาน



รูปภาพการอบรมให้ความรู้การคัดแยกขยะ ประจำปีงบประมาณ พ.ศ. ๒๕๖๖



แบบรายงานถึงขณะเปลี่ยนกรรโลกภาวะโลกร้อน  
บ้านบัวพักเกวียนหมู่ที่ ๑๒ ตำบลวางใจ อำเภอภูเขียว จังหวัดชัยภูมิ



แบบรายงานถึงขยะเปลือกกรดโลกภาวะโลกร้อน  
บ้านบัวพักเกวียนหมู่ที่ ๑๒ ตำบลวางใจ อำเภอภูเขียว จังหวัดชัยภูมิ



# ด้านบริหารจัดการขยะมูลฝอย

## บ้านบัวพักเกวียน หมู่ที่ 1



## บ้านบัวพักเกวียน หมู่ที่ 1

ตำบลกวางโจน อ.ภูเขียว จ.ชัยภูมิ

นายศรณรินทร์ มังคลา  
เจ้าพนักงานสาธารณสุข  
ระดับชำนาญงาน



ที่รวมขยะต่างๆ ขยะสารพิษอันตราย ขยะเปียก ขยะแห้ง และขยะทั่วไป หมู่ที่ 5



สำเนาถูกต้อง

นายศรณรินทร์ มังคลา  
เจ้าพนักงานสาธารณสุข  
ระดับชำนาญงาน

ที่รวมขยะต่างๆ ขยะสารพิษอันตราย ขยะเปียก ขยะแห้ง และขยะทั่วไป หมู่ที่ 6



สำเนาถูกต้อง

นายศรณรินทร์ มังทลา  
เจ้าพนักงานสาธารณสุข  
ระดับชำนาญงาน